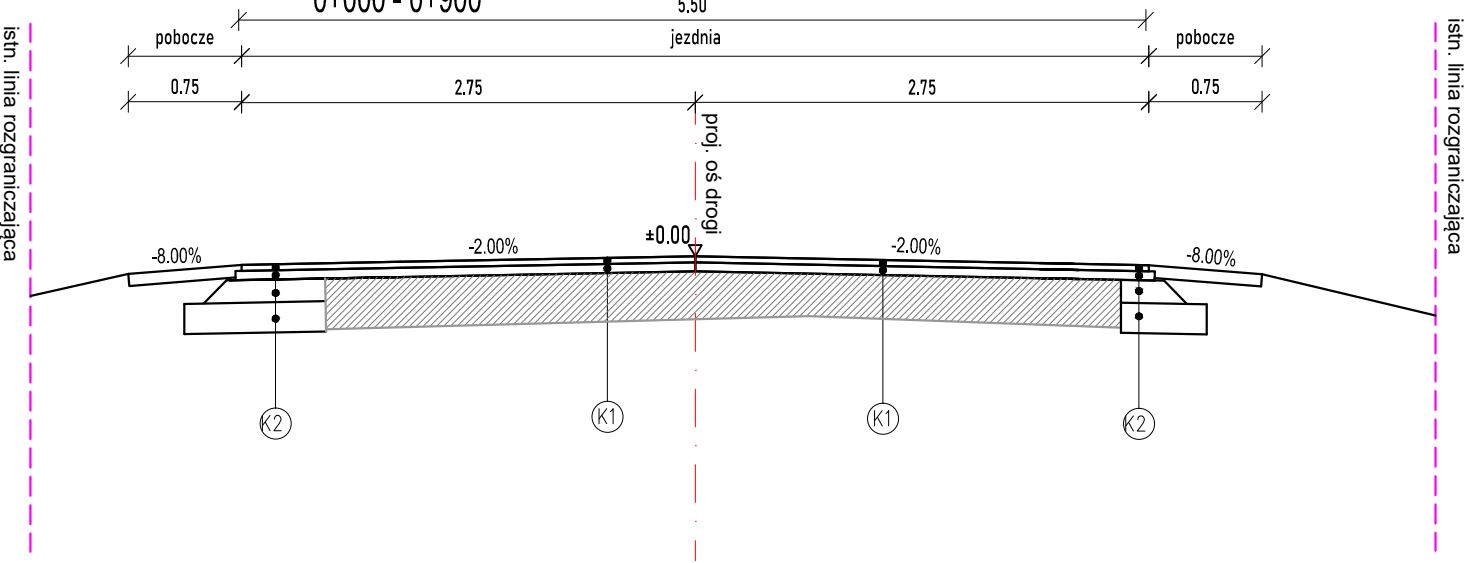
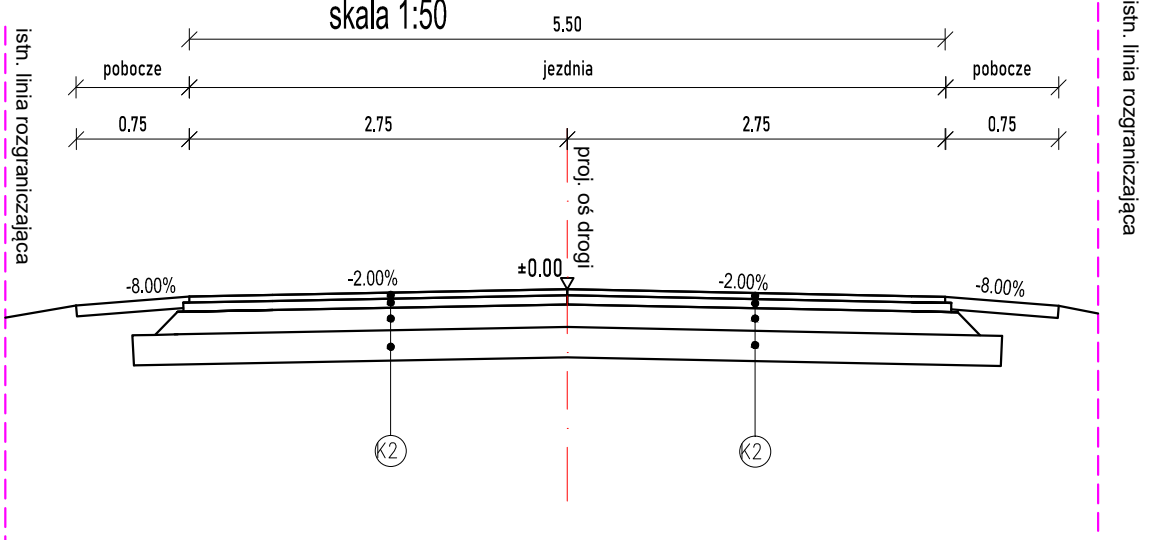


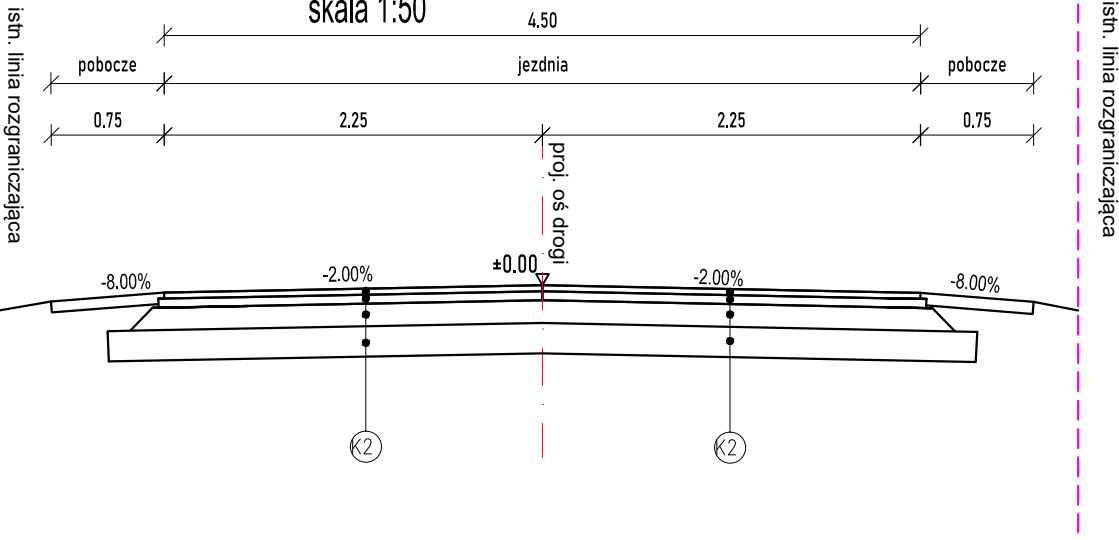
PRZEKRÓJ 1-1
skala 1:50
0+000 - 0+900



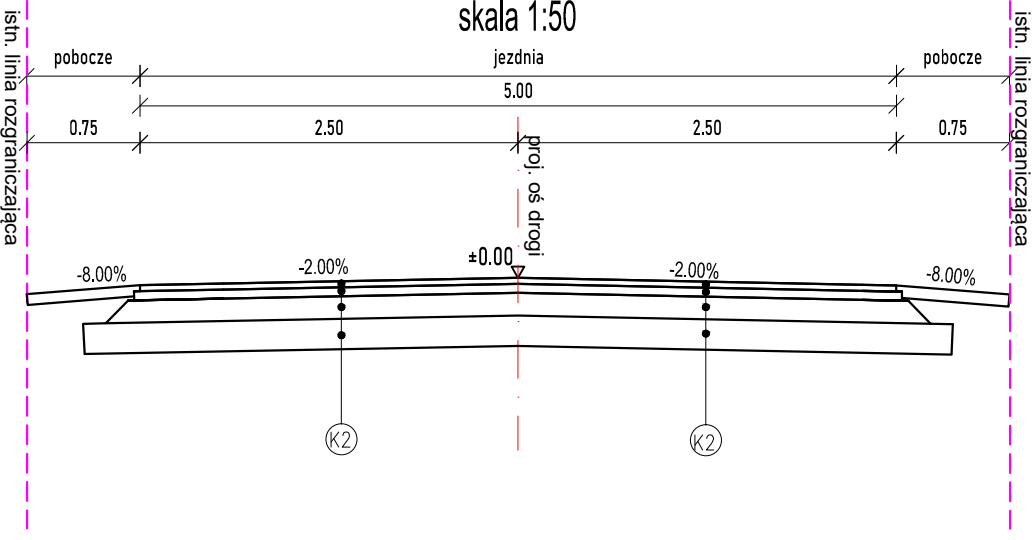
PRZEKRÓJ 2-2
Odcinek drogi A-B
skala 1:50



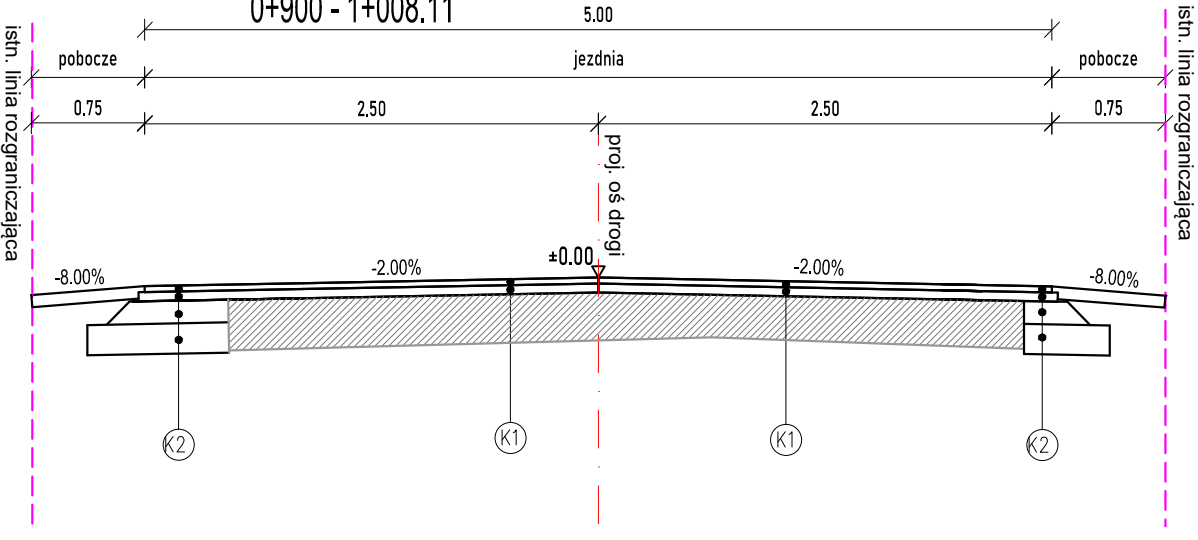
PRZEKRÓJ 3-3
Odcinek drogi C-D
skala 1:50



PRZEKRÓJ 4-4
MIJANKA
skala 1:50



PRZEKRÓJ 5-5
skala 1:50
0+900 - 1+008.11



K1	
• WZMOCNIENIE NAWIERZCHNI DROGI GMINNEJ	4 cm
• warstwa ścierna z betonu asfaltowego AC11S - gr. po zagęszczeniu	4 cm
• w-w z betonu asfaltowego AC11W - gr. po zagęszczeniu	4 cm
• istn. podłoże	8 cm
SUMA	
8 cm	
K2	
PROJEKTOWANA KONSTRUKCJA DROGI	
• warstwa ścierna z betonu asfaltowego AC11S - gr. po zagęszczeniu	4 cm
• w-w z betonu asfaltowego AC16W - gr. po zagęszczeniu	4 cm
• warstwa górna z kruszywa łamanego 0/31,5 - grubość po zagęszczeniu	15 cm
• warstwa dolna podbudowy ze stabilizacji gruntu cementem o Rm=2,5 MPa	15 cm
grubość po zagęszczeniu	38 cm
SUMA	
38 cm	
K3	
POBOCZA	
• warstwa kruszywa łamanego 0/22	8 cm

Wykonawca:				"MERITUM" Paweł Lachowski, ul. Hrubieszowska 102/3, 22-100 Chełm	
Zamawiający Inwestor:				Gmina Rejowiec Fabryczny 22-170 Rejowiec Fabryczny ul. Lubelska 16	
Temat zadania				Stadium projektu:	Data:
Przebudowa drogi gminnej w miejscowości Krasne				PBW	11.2021
Nazwa rysunku:		Objekt:	Rysunek nr:	Skala:	
Przekroje normalne		droga gminna	2.1	1:50	
Autorzy	Imię i nazwisko	Podpis	Nr uprawnień	Specjalność	
Opracował:	mgr inż. Paweł Lachowski		LUB/0042/OWOD/11	drogowa	